

入場電子チケット

MOALA Ticket for Cloak 購入フロー

第21回全日本チアダンス選手権大会・第19回全日本学生チアダンス選手権大会

1. MOALA Ticket ご利用の流れ

▼購入から利用の流れ



▼入場時の利用方法



2. 購入・発券・入場の流れー①会員登録

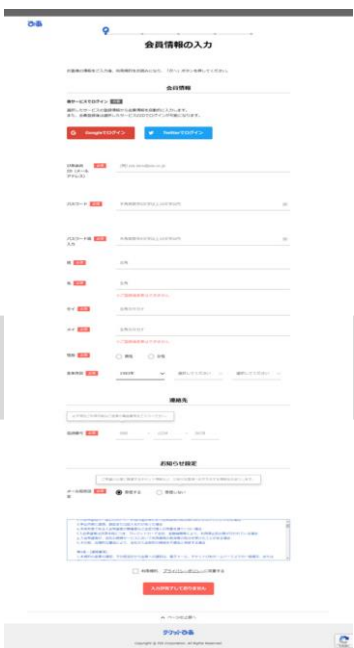
▼チケット購入前に「チケットぴあ会員登録」を行っていただきます。(先着発売・一般発売いずれも同様)

チケット販売サイト



ぴあサイトへアクセス

会員登録



お名前、メールアドレス(ぴあ会員ID)、パスワード等を案内に沿って入力し仮登録



会員登録時に登録されたメールアドレス(会員ID)・パスワードを入力し、「電話番号認証に進む」



会員登録完了

3. 購入・発券・入場の流れー②購入

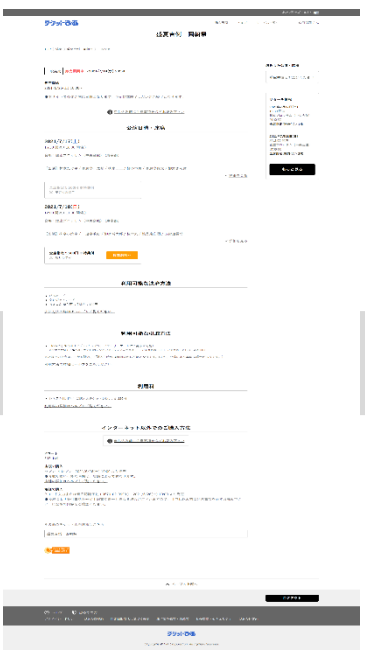
▼お求めのチケットを選択いただけます。購入枚数選択後、ログイン画面が表示されるため、IDとPWを入力いただき購入いただけます。

ぴあ販売サイト

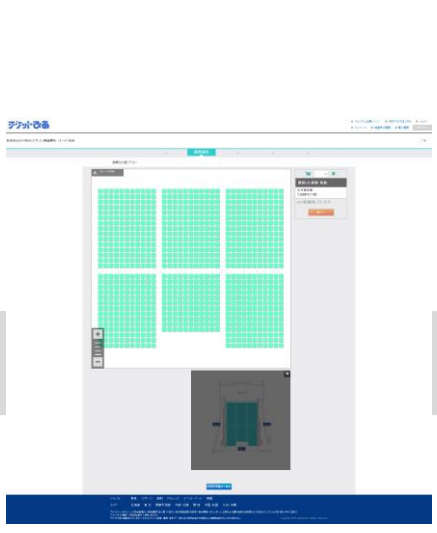
購入操作



ぴあで公演を選択



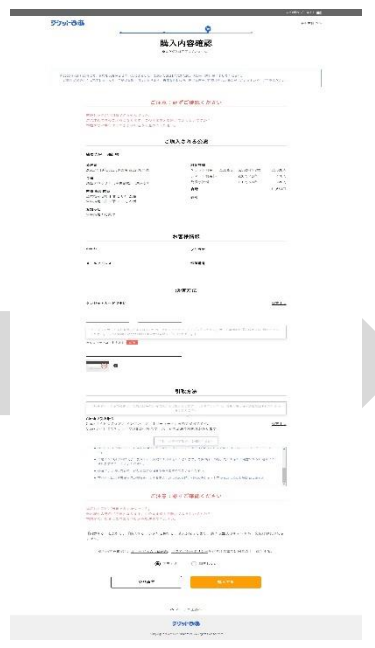
公演のページから日程、席種を選択
「座席から選ぶ」で座席選択可能



席種・枚数を選択し
座席選択



決済方法、引取方法を選択



購入内容を確認し購入完了

4. 購入・発券・入場の流れー③発券

第21回全日本チアダンス選手権大会・第19回全日本学生チアダンス選手権大会は、**12/4 (土) 10:00**よりチケットの引取が可能となります。

チケット販売サイト



ぴあでチケットを購入

Cloak



購入済みチケットはCloakへ格納されます
発券方法として、電子チケットを選択

電子チケット 発券



チケットURLを開き
発券完了を確認「OK」を
選択

5. 購入・発券・入場の流れー④入場

電子チケット 発券～入場



①チケット表示

チケット URL をブラウザで表示する

②チケット選択

チケットを横にスワイプして、利用するチケットを選択します

③利用確認

「チケットを提示」というボタンを押します

④もぎり

「スタッフにご提示ください」というメッセージが表示された画面に指で円を描くことで、チケットをもぎります (ジェスチャー)

⑤利用済の確認

スタンプ押印が成功すると、チケット画面にスタンプ画像が表示されます

6. 分配について

分配

複数枚購入は、チケットを指定同行者へ引き渡しを実施していただけます。当日代表者と一緒にご入場いただく場合、分配は不要です。

①公演を選択



②チケットを選択



③メール等でURLを送付

③分配するURLを発行

「URLを発行する」をクリックします。URLが表示されますので、コピーして分配相手にメールやLINE等で送ってください。

※URLの有効期限は24時間です。URLの有効期限内にお受け取りいただくよう、速に分配相手へ上記URLをメールやLINE等にてお送りください。

※URLの有効期限内に受け取りが完了しない場合、上記URLは無効となります。必ず有効期限内に受け取りを完了してください。

※不特定多数の人が見るSNSなどにURLを掲載しないでください。

メールやLINEで分配する

STEP1 「URLを発行する」ボタンを押して、分配に必要なURLを発行してください。
※URLを発行後、24時間以内にお受け取りいただく必要があります。
当社は高額転売ならびに不正転売に反対しております。
警視庁と連携し転売による詐欺行為等に関する情報提供を実施することもございます。
ご了承の上、分配機能をご利用ください。

URLを発行する

STEP2 下記のURLをコピーして分配相手にメールやLINE等で送ってください。

<https://sti-cloak.pia.jp/transfer/receipt/detail?itemReceiveId=RoEwz5XXn27yV8kzdsT>

7. リセールサービスについて

リセール

チケットを一枚単位で別のぴあ会員に再販ができるサービスです。電子チケットであれば、チケット発券後でもリセールを行うことが可能となります。
※リセールの出品時にリセール申込手数料としてチケット代金の10%及び口座送金事務手数料として270円がかかります。
※フラワーギフト宅配サービス付チケット・ライブ配信視聴チケットはリセールができません。あらかじめご了承ください。

①公演を選択



②チケットを選択



③入金用口座を選択

